


Zahlenquintett (Zahlenraum bis 10)


Hinweise zum Material:

Das Zahlenquintett besteht aus insgesamt 100 Karten (20 x 5 Karten) mit unterschiedlichen Darstellungen der Zahlen 1 bis 20. Zur Förderung von Leistungsschwächeren Schülerinnen und Schülern sind im Anhang noch 20 Zusatzkarten mit einer weiteren Zahldarstellung bis 10.

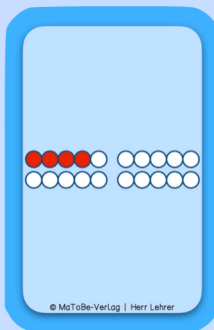
Ein Quintett setzt sich bspw. aus folgenden Karten zusammen:




Zahl als Ziffer




Zahl als Chalky



Zahl als Punkte
im Punktefeld



Zahl als Würfel



Zahl als Striche

Das Zahlenquintett eignet sich gut, um verschiedene Zahldarstellungen zu erkennen und zuzuordnen. Außerdem kann das Verwenden von Fachbegriffen eingeführt und gefördert werden.

Es kann beispielsweise als klassisches „Quintett“ (eventuell in Freiarbeitsphasen) gespielt werden.

Hinweise zur Herstellung des Materials:

Die Karten sollten im DIN-A4-Format ausgedruckt und anschließend laminiert werden.

Daraufhin können die Karten ausgeschnitten und bspw. in einer Box aufbewahrt werden.

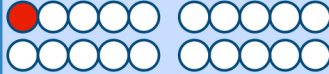
Am besten stellt man sicher, dass mehrere Klassensätze (mindestens 5 Kartensätze) vorhanden sind.

1


© MaToBe-Verlag | Herr Lehrer



© MaToBe-Verlag | Herr Lehrer



© MaToBe-Verlag | Herr Lehrer




© MaToBe-Verlag | Herr Lehrer

1

© MaToBe-Verlag | Herr Lehrer

2


© MaToBe-Verlag | Herr Lehrer



© MaToBe-Verlag | Herr Lehrer



© MaToBe-Verlag | Herr Lehrer



© MaToBe-Verlag | Herr Lehrer

2

© MaToBe-Verlag | Herr Lehrer